

# SAIREN-A

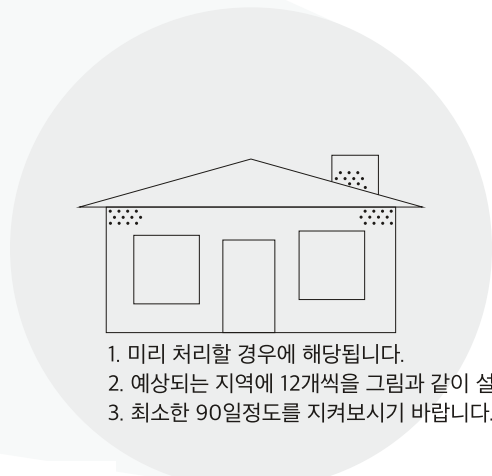
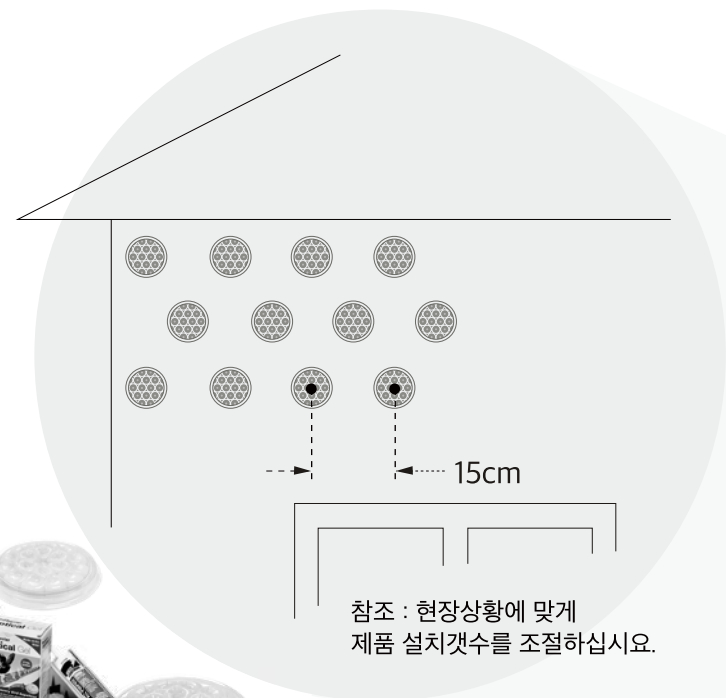
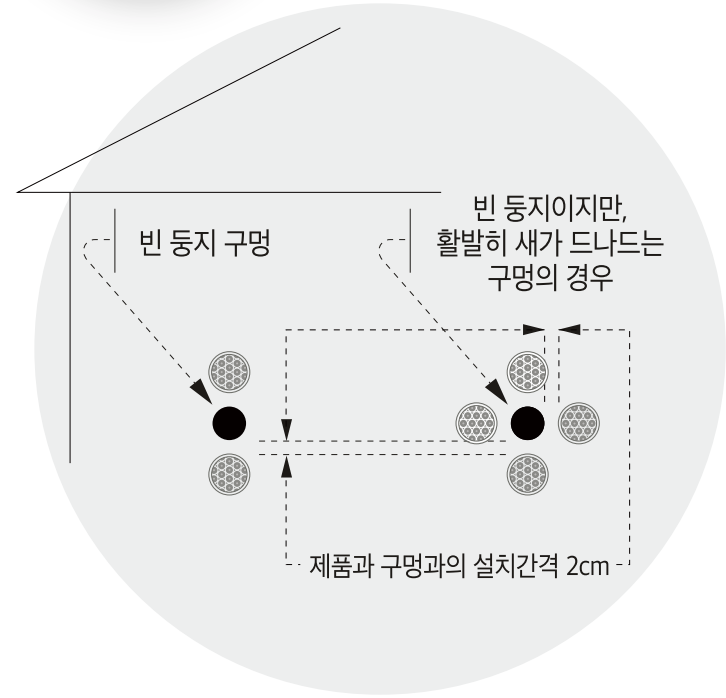
## 딱다구리 퇴치를 위한 제품설치 매뉴얼

### 집을 지은 구멍의 경우

1. 단지 빈 둥지일 경우에 해당됩니다. 알들은 부화해야 하며, 부화후 동지를 떠나야 한다.
2. 빈 동지를 제거하십시오.
3. 크레졸 등 소독약을 구멍 안쪽과 주변에 20분간 뿌려 두십시오.
4. 소독약이 마른후, 그림에 표시된 설치 간격을 참조하여 설치하십시오.
5. 구멍을 메우기전에 7일~10일동안 기다리십시오. 그런 다음 메운 구멍위에도 제품을 설치하십시오.
6. 최소 90일이상 지켜보신후, 딱다구리가 돌아와 새로운 구멍을 파는 경우 모든 과정을 재점검하십시오.

### 소리만 나는 지역

1. 크레졸 등 소독약을 뿌리고, 흡수가 가능하도록 20분동안 그대로 두십시오.
2. 표면을 닦으십시오.
3. 그림과 같이 설치하십시오.
4. 설치후 90일동안 지켜보시고, 중간에 문제가 생기면 즉시 재점검하십시오.



경기도 군포시 고산로 166 SK벤티움 102동 1201호 (당정동)

TEL. 031-451-6232 FAX. 031-451-6238 Email | wood6242@hanmail.net